

郑州铁路职业技术学院 创新创业项目管理系统

— 学生使用说明书 —

目录

1. 登录	2
2. 项目申报	3
2.3 若项目申报通过	4
2.2 若项目申报被驳回	4
3. 比赛通知与报名	5

1.登录

校园智慧门户：

<https://campus.zzrvtc.edu.cn/portal-pc-zztz/pc/dist/index.html#/appCenter>

复制链接至浏览器（推荐 Chrome 浏览器）后进行登录

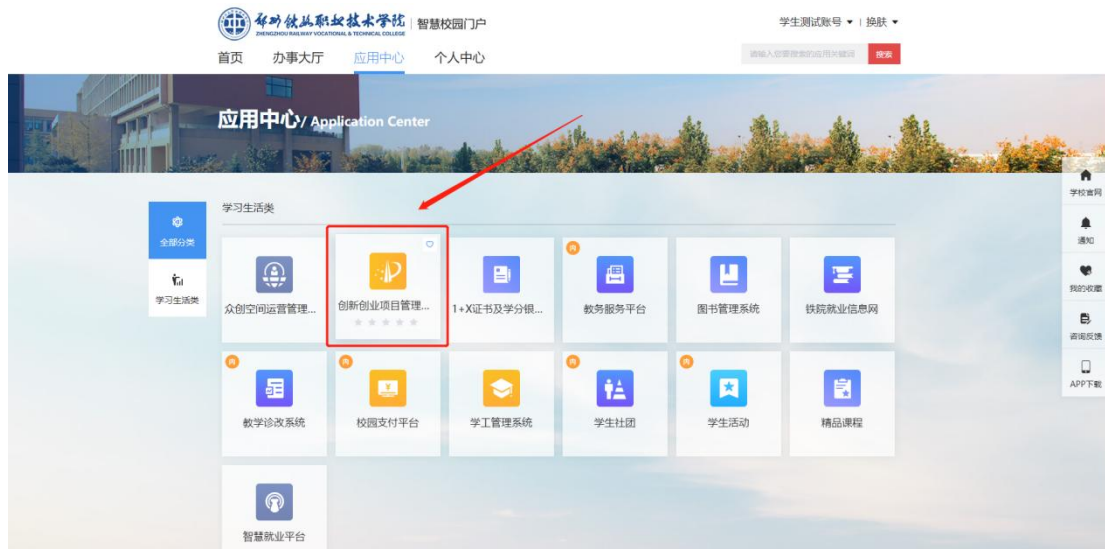


账号：学号

初始密码：请查看比赛群内通知说明。

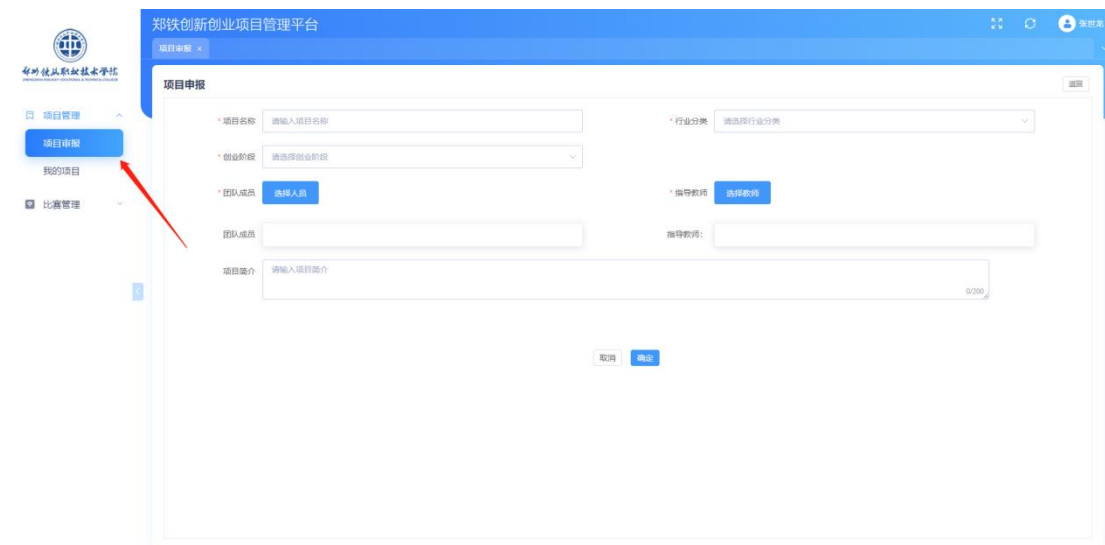
★★★特别提醒：若是初次登录，请在登录后及时修改密码、绑定邮箱，如未绑定直接退出，将无法再次登录。





进入智慧校园门户后，点击应用中心，找到“创新创业项目管理平台”进入系统。

2. 项目申报



项目负责人登入系统后，点击“项目申报”进行项目初次信息录入，录入要求填写的内容后，点击“确定”即可完成项目申报，等待管理员进行审核，可以在“我的项目”查看审核状态。

我的项目

序号	项目名称	负责人	指导教师	行业分类	创业阶段	团队成员数	申报状态	申报时间	操作
1	系统讲解项目	张世龙	管理员.文瑞	公共管理和社会组织	已注册公司一年及...	5人	待审核	2023-05-31 15:19:46	查看

2.3 若项目申报通过

我的项目

序号	项目名称	负责人	指导教师	行业分类	创业阶段	团队成员数	申报状态	申报时间	操作
1	系统讲解项目	张世龙	管理岗文辉	公共管理和社会组织	已注册公司一年及...	5人	已审核	2023-05-31 15:19:46	查看 管理

团队负责人点击“管理”可进行成员新增或删除

序号	姓名	学号	学号	操作
1	张世龙			删除
2				删除
3				删除
4				删除
5				删除

如果申报通过后项目基本信息发现问题则无法进行修改

（若确实需要修改，请联系管理员进行改动）

2.2 若项目申报被驳回

序号	项目名称	负责人	指导教师	行业分类	创业阶段	团队成员数	申报状态	申报时间	操作
1	系统讲解项目	张世龙	管理岗文辉	公共管理和社会组织	已注册公司一年及...	5人	已驳回	2023-05-31 15:19:46	查看 编辑 ...

点击“编辑”，对项目基本信息进行核对更改后，再次点击“确定”进行申报

编辑项目

项目名称: 系统讲解项目	行业分类: 公共管理和社会组织
创业阶段: 已注册公司一年及以上	指导教师: 选择教师
团队成员: 选择人员	团队成员: 张世龙
项目简介: 输入简介	项目简介: 4/200

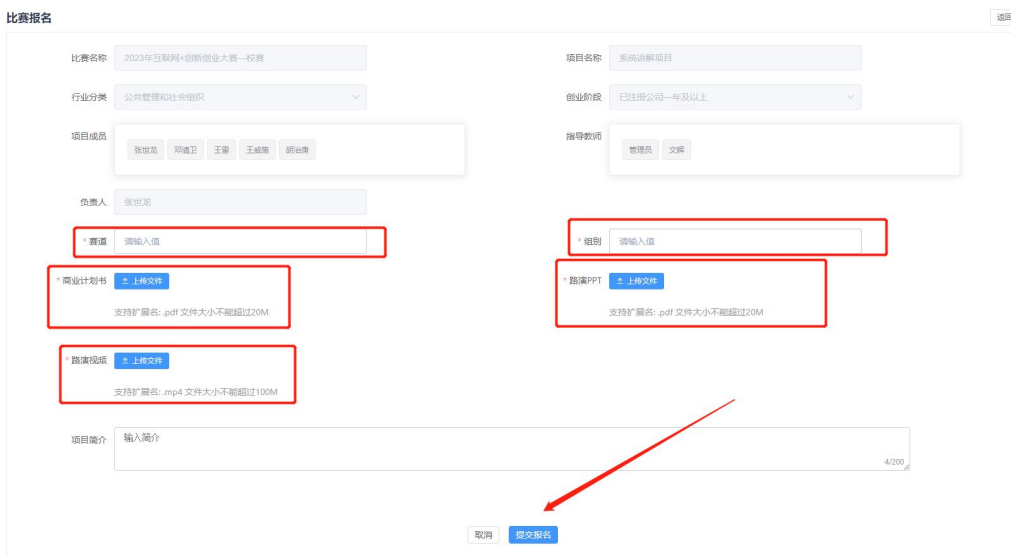
[取消](#) [确定](#)

3. 比赛通知与报名



团队负责人及成员可点击“比赛通知”——“查看通知”查看此次比赛的通知内容及附件（点击附件即可进行下载）

团队负责人点击“报名”即可进行报名，在比赛进入网评阶段之前都可进行报名



团队负责人在报名页面需输入赛道、组别等内容，项目申报时的基础信息无法修改

需上传商业计划书（必传）、路演 PPT（必传）以及项目视频（非必传）作为参赛使用

（商业计划书及路演 PPT 应提前转换为 PDF 格式进行上传，且大小需小于 20M，路演视频为 MP4 格式，且文件大小需小于 100M）

点击“提交报名”即可完成报名



报名成功后即可在“我的比赛”中进行查看，同时可查看比赛所处阶段，如报名阶段、网评阶段、面评阶段和已结束

支持**团队负责人**在**报名阶段**修改项目资料（商业计划书、路演 PPT、项目视频），点击“资料详情”即可进行重新上传，进入网评阶段后，项目资料无法更改

